

FAKULTNÍ NEMOCNICE OLOMOUC

APLIKACE FRAXIPARINU

EDUKAČNÍ MATERIÁL PRO PACIENTY ◀ …



FAKULTNÍ NEMOCNICE
OLOMOUC

profesionalita a lidský přístup

APLIKACE FRAXIPARINU

Před aplikací si pečlivě umyjte ruce. Stříkačku vyjměte z obalu, uchopte za válcovou část a prsty druhé ruky odstraňte ochranný kryt.

Ochranný kryt nikdy nenasazujte zpět na jehlu, mohlo by dojít k poranění o jehlu nebo jejímu ohnutí.

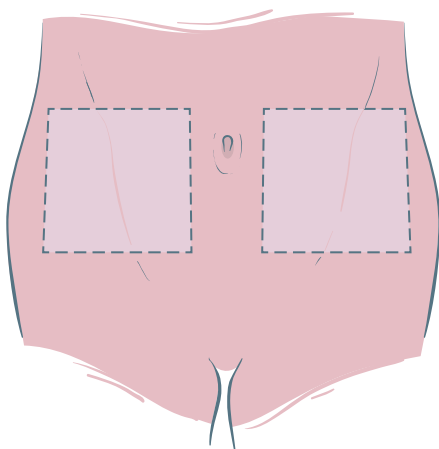
Přítomnost malé vzduchové bubliny ve stříkačce je normální (nepokoušejte se ji odstříknout).

Pokud se na hrotu jehly objeví malá kapka, odklepněte ji (neotírejte tamponem s alkoholem, může se poškodit povrchová úprava jehly).

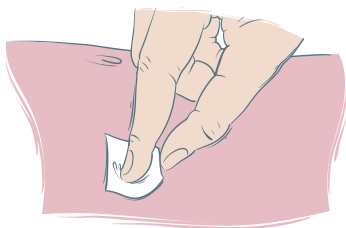
1. Sedněte nebo lehněte si tak, abyste se cítili pohodlně.

Nejvhodnější místo k aplikaci je přední boční strana břicha, vyvarujte se pupeční oblasti.

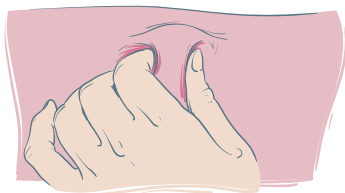
Výjimečně (těhotenství, zánětlivé změny na kůži) může být injekce aplikována do horní části stehna.



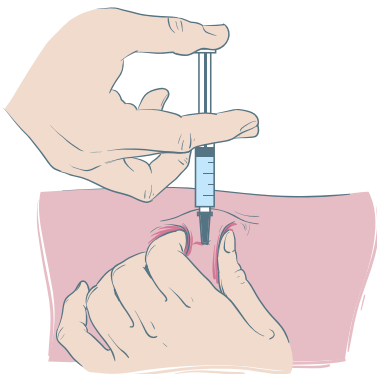
2. Zvolené místo vpichu dezinfikujte tampónem s dezinfekčním prostředkem.



3. Palcem a ukazováčkem utvořte kožní řasu (řasu udržujte po celou dobu aplikace).



4. Během přidržování kožní řasy do ní zaveďte jehlu kolmo v celé její délce.



5. Aplikujte pomalu lék – tlakem na píst stříkačky, dokud nevyprázdníte obsah stříkačky, vyčkejte asi 2 sekundy a pak jehlu vytáhněte a uvolněte kožní řasu.
V případě, že se v místě vpichu objeví kapka krve, přitlačte na toto místo na několik minut tampón.

Po aplikaci vyhodte stříkačku do určeného kontejneru.

ZPRACOVALA

Mgr. Eva Směšná

ODBORNÝ DOHLED

MUDr. Ivana Rešková

ZDROJ

www.gsk.cz



**FAKULTNÍ NEMOCNICE
OLOMOUC**

FAKULTNÍ NEMOCNICE OLOMOUC

I. P. Pavlova 6, 779 00 Olomouc

tel.: +420 588 441 111 / e-mail: info@fnol.cz

www.fnol.cz

PEČUJEME O VÁS UŽ OD ROKU 1896.

číslo dokumentu: Fm-L009-027-EM-010 (v2)